




حرف القاف

الدرس السادس عشر

*الرجاء التدريب جيداً على قراءة القصص لتقوية عملية القراءة .. القراءة ممارسة وكلما عودنا أبناءنا الطلبة على القراءة كل يوم كلما تقدم الطلبة بشكل أسرع في عملية القراءة.

قصة حرف القاف

فَكَرَّ قَاسِمٌ وَرَفِيقٌ فِي عَمَلٍ لِمُسَاعَدَةِ الْمُحْتَاجِينَ
فِي قَرِيَّتِهِمْ، فَجَمَعَا نُقُوداً فِي صُنْدُوقٍ صَغِيرٍ،
شَاهِدَ قَاسِمٌ وَرَفِيقٌ فَقِيراً فِي الطَّرِيقِ، قَالَ رَفِيقٌ:
سَنُعْطِي النُّقُودَ لِلْفَقِيرِ، قَالَ قَاسِمٌ: وَأَنَا سَأُعْطِيهِ
قَمِيصاً.




حرف الألف			
ق	ق	ق	ق
ق / قي	ق / قو	ق / قا	
نُقود	قاسِم	بوق	قام
رَفِيق	صُنْدُوق	رَحِيق	فَقِير
صَادِق	عَقْد	صُقُور	قاموس
فَرِيق	مَقْلُوب	قَرْن	قاس
عُقُول	قِرْش	قُلِب	سَبَق
قَلْب	قُرُوش	قِرْد	دَقِيق
قِصَص	قُلُوب	مَقْعَد	مَقْسُوم
قَلَم صَادِق	فَرِيق الصُّقُور	قَارِب قاسِم	مَقْص قَمَر
حَقْلِي جَمِيل		سَنَابِلُ قَمْح	

اسم المتألفة/ة: ورقة عمل بيئية المعلمة: ناريمان عوده

الصف الأول - المستوى الأول. حرف القاف

النشاط الأول: هيا يا أبطال نلون حرف القاف



النشاط الثاني: نركب الحروف التالية لنحصل على كلمة ذات معنى ونقرأها:

ل	ق	ع
---	---	---

ق	ا	س	م
---	---	---	---

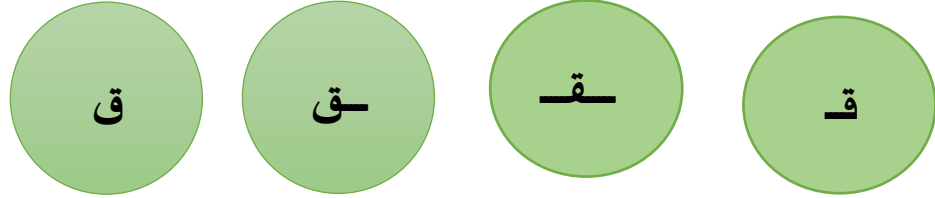
ن	ق	و	د
---	---	---	---

.....

.....

.....

النشاط الثالث: نُكمل الكلمة بِشكل الحرف المناسب فيما يلي.

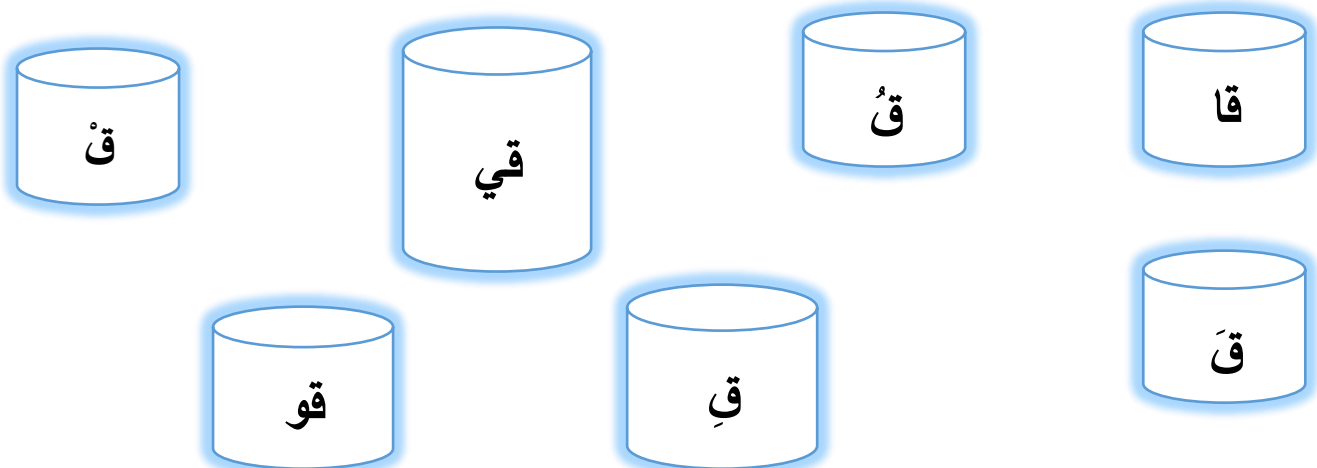


...فارو مـ...لوب بـ...رة ...رد
دـ...يق فـريـ... ...لم مُـ...ا

النشاط الرابع: نضع الحركة المناسبة على حرف القاف في الكلمات التالية:

قِلوب قَصير قِلَم قِرْد
بَرَق صُنْدُوق قِدَم عَقِل

النشاط الخامس: نلون الصوت القصير بالأصفر والصوت الطويل باللون الأحمر.





النشاط السادس: نكتب ما يلي بخط جميل:

صندوق نقود
