



اسم الأمتألة/ة: ورقة عمل بيتية

المعلمة: ناريمان عوده

حرف الخاء

الصف الأول - المستوى الأول.

حَرْفُ الْخَاءِ

الدَّرْسُ الثَّامِنُ عَشَرَ

*الرجاء التدريب جيدا على قراءة القصص لتقوية عملية القراءة .. القراءة ممارسة وكلما عودنا أبناءنا الطلبة على القراءة كل يوم كلما تقدم الطلبة بشكل أسرع في عملية القراءة.

قصة حرف الخاء

ذَهَبَ خَالِدٌ وَأَصْدِقَاؤُهُ فِي رِحْلَةٍ مِنَ الْخَلِيلِ إِلَى أَرِيحَا،
مَرَّوْا بِكُرُومِ الْعِنَبِ، وَتَسَلَّقُوا الْجِبَالَ الْعَالِيَةَ، وَجَلَسُوا
فَوْقَ الصُّخُورِ، وَتَنَاوَلُوا طَعَامَ الْإِفْطَارِ. عِنْدَمَا اقْتَرَبُوا
مِنَ الْقُدْسِ شَاهَدُوا قُبَّةَ الصَّخْرَةِ، ثُمَّ وَصَلُوا إِلَى بُسْتَانِ
نَخِيلٍ فِي مَدِينَةِ أَرِيحَا.




حرف الخاء

خ	خـ	خـ	خـ
خ / خي	خُ / خو	خ / خا	
خارق	خالد	فراخ	خريف
فراخ	خاف	نخيل	صخور
خبز	مخرج	خليل	فخور
بخل	خس	خسر	خميس
خيام	خشب	خوخ	ختم
مخبز	مخلص	ختام	خلود
مخزن	فاخر	خامس	صخور
رخيص السعر	خبير العلوم	خريف جميل	خرج خالد
خاتم خلود جميل		بستان نخيل	

اسم المتألق/ة: ورقة عمل بيئية المعلمة: ناريمان عوده

الصف الأول - المستوى الأول. حرف الخاء

النشاط الأول: هيا يا أبطال نلون حرف الخاء.



خ

حروف

النشاط الثاني: نركب الحروف التالية لنحصل على كلمة ذات معنى ونقرأها:

ز	ب	خ
---	---	---

م	خ	ب	ز
---	---	---	---

د	و	ل	خ
---	---	---	---

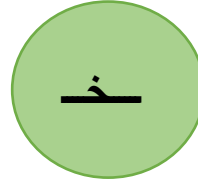


.....

.....

.....



النشاط الثالث: تكمل الكلمة بشكل الحرف المناسب فيما يلي.



فَرا...

كو...

بَ...يل

تَام...

تَاري...

بُ...ل

اَمِس....

ف...ور

النشاط الرابع: نضع الحركة المناسبة على حرف الخاء في الكلمات التالية:

فَخَور

خَافَ

خَلِيل

مَخْرَجْ

خَبَزَ

مُخْتَار

خَبِير

خَتَام



النشاط الخامس: ترتيب الكلمات التالية لتُصبح على جملة ذات معنى.

1- خلود - جميل - خاتم

2- الخوخ - خالد - تناول

النشاط السادس: نصل المقاطع ثُمَّ نكتب الكلمة.

1- خَ خيل

2- بَ ريف

3- مَ لص